



**QLICKSMART<sup>®</sup>**  
**CheckCLIP**  
Usage unique | Identificateur de médicament



Ne Laisse pas de chance  
à la confusion.

## ▲ Les erreurs médicamenteuses et les quasi-accidents

Les erreurs médicamenteuses ont été reconnues comme l'un des principaux problèmes mondiaux dans le secteur de la santé pour la sécurité des patients. Les recherches montrent que les échanges de seringues constituent le facteur le plus fréquent d'erreurs médicamenteuses. Ce type d'erreurs peut mettre en danger ou même tuer les patients, avec les dommages psychologiques durables qui s'en suivent pour les personnels traitants. Les hôpitaux subissent les conséquences financières et une dégradation encore plus grave de leur réputation.

L'exposition directe à ces erreurs et quasi-accidents ont inspiré à trois auxiliaires médicaux australiens l'invention du CheckCLIP Qlicksmart.

## ▲ Utilisez le CheckCLIP pour résoudre les erreurs médicamenteuses



Ce dispositif permettant potentiellement de sauver des vies permet aux techniciens de préparer le médicament en conservant la seringue et l'ampoule en mains à tout moment. Cela réduit le risque d'erreurs d'échange de seringue et d'ampoule.



Le CheckCLIP est simple et rapide à utiliser, en permettant un recouplement visuel des détails du médicament sans masquer les repères de dosage progressif figurant sur la seringue.



Cela améliore le suivi et l'identification des médicaments et aide à se conformer aux Cinq droits de l'administration de médicaments.



Les personnels de santé ont déjà adopté au niveau mondial cette solution de sécurité très efficace et économique.

***L'administration précise des traitements relève de la responsabilité de l'ensemble des professionnels de santé.  
Prévoir les moyens pour ce faire relève de la responsabilité de la direction de l'hôpital.  
Reposez-vous sur le CheckCLIP Qlicksmart pour vous aider à résoudre vos soucis en matière d'erreurs de traitement.***

# Spécifications

Version	Pour ampoule	Pour flacon
Référence	QSCCGEN	QSCCVIAL
Seringues compatibles	1-20ml Luer et Luer-Lock (majorité)*	
Ampoules / flacons compatibles	Ampoules en verre et en plastique 1-10ml (majorité)**	Flacons de 28mm de diamètre maximale*** (La somme du rayon de la seringue et du rayon du flacon doit être inférieure à 23mm)
Dimension (unité)	Longueur 3.7cm Largeur 2cm Hauteur 2.5cm	Longueur 4.2cm Largeur 2cm Hauteur 1.8cm
Poids (unité)	Approximativement 1g	Approximativement 1g
Code GMDN	46240	

\* La compatibilité dépend de la géométrie et du diamètre de la seringue

\*\* Les ampoules de 25 ml ou plus ne sont pas compatibles

\*\*\* La compatibilité dépend de la géométrie et du diamètre du flacon

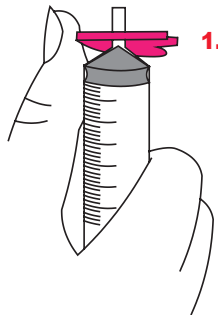
Matériau	Polypropylène (PP)
Latex	Non
DEHP	Non
Sterile	Non
Réutilisable	Non. Chaque unité fixe 1 ampoule ou flacon sur 1 seringue.
Mode d'élimination	Lorsque le traitement a été administré et que l'identification du médicament n'est plus nécessaire, l'intégralité de la seringue (avec le CheckCLIP et l'ampoule ou le flacon en place) est éliminée comme déchets médicaux dans un conteneur pour objets tranchants.
Autorisation réglementaires	Australie – Répertoire dans TGA ARTG NO: 134522 États-Unis – Répertoire par la FDA

## Utilisation du CheckCLIP

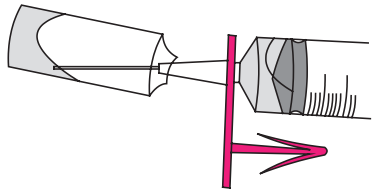
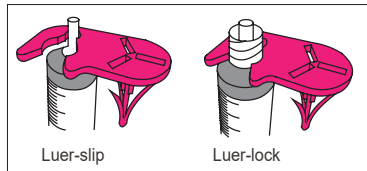
## CheckCLIP

Usage unique | Identificateur de médicament

### CheckCLIP POUR AMPOULE

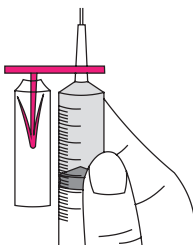
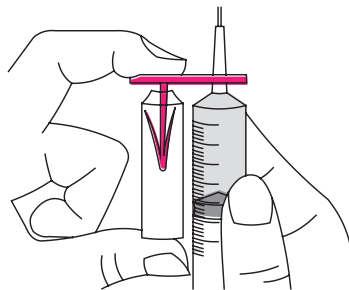


**1.** Positionner la pointe vers le bas et pousser le CheckCLIP à la seringue avec le pouce.



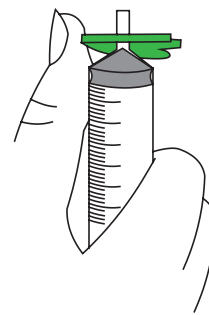
**2.** Ouvrir l'ampoule et aspirer la solution médicamenteuse – gardant l'ampoule et la seringue dans la main.

**3.** Pousser l'ampoule sur le CheckCLIP.

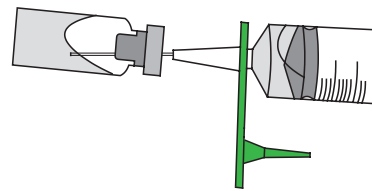
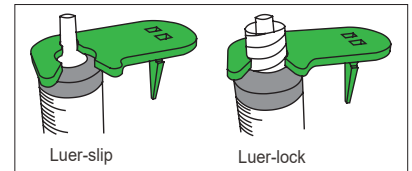


**4.** Revérifier la précision avant l'injection.

### CheckCLIP POUR FLACON

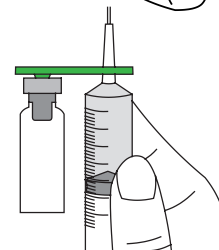
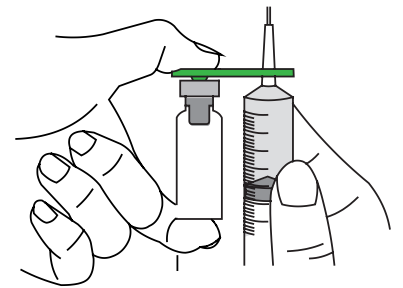


**1.** Positionner la pointe vers le bas et pousser le CheckCLIP à la seringue avec le pouce.



**2.** Ouvrir l'ampoule et aspirer la solution médicamenteuse – gardant le flacon et la seringue dans la main.

**3.** Pousser le flacon sur le CheckCLIP.



**4.** Revérifier la précision avant l'injection.

## Qlicksmart Pty. Ltd.



Level 1, 148 Boundary Street,  
West End, Brisbane,  
QLD 4101, Australie



+61-7-3844-1182



+61-7-3844-1183



[www.qlicksmart.com](http://www.qlicksmart.com)



[hello@qlicksmart.com](mailto:hello@qlicksmart.com)

Restez en contact



Distribué par:

